


한국성서대학교

학습관리시스템 사용 안내

- I. 온라인 보강 수강
- II. 강의실 「학습활동」 메뉴 활용
- III. 기타 유의사항



I. 온라인 보강 수강

1. 학습관리시스템 접속 ①

- 학습관리시스템 강의 영상은 PC(노트북 포함)로만 수강 가능
PC 이외 전자기기 사용 시 브라우저 문제로 진도를 산출 불가

클릭



I. 온라인 보강 수강

1. 학습관리시스템 접속 ②



한국성서대학교 학사인트라넷

ID :	<input type="text"/>	Password :	<input type="password"/>
------	----------------------	------------	--------------------------

로그인 정보 입력 후 로그인

인트라넷 계정생성 | 학부 신입입생 학번 확인

한국성서대학교 학사정보시스템입니다. (2020년 02월 25일)

I. 온라인 보강 수강

1. 학습관리시스템 접속 ③

학생메뉴	
학적관리	▲
온라인강의실	▲
성적관리	▲
학생	▲
장학금	▲
게시판	▲

클릭

출결관리	
학습관리시스템(LMS)	▲



행정 공지

MORE +

제목	공지부서	등록일	조회수
[근로] 20-1학기 국가근로장학금 사전OT 자료	교학팀	2020-02-25	148
을지병원 OT관련	간호학과	2020-01-30	106
건국대학교병원 OT관련	간호학과	2020-01-28	101
[장학] 2020학년도 1학기 장학생 발표		2020-01-23	589
2020년 을지병원 실습 OT 공지	간호학과	2020-01-20	70

학습지원 게시판

MORE +

제목	이름	등록일	조회수
에브리타임 편입생 학교인증[1]	이예진	2020-02-19	135
휴학연장원 질문[3]	고세현	2020-01-29	163
수강[1]	박성원	2020-01-29	205
모리아관 305호 시계[1]	이동규	2019-11-29	145
모리아 열람실[1]	김보람	2019-11-14	97

I. 온라인 보강 수강

1. 학습관리시스템 접속 ④

The screenshot displays the LMS interface for Korean Bible University. The top navigation bar is green with the university logo and name. A dark sidebar on the left contains menu items: My Page, 나의 강좌, 비교과 강좌, MOOC, 자율강좌, 메시지, and 이용안내. The main content area is titled '강좌 전체보기' and lists three courses, each with a course icon, a '학부' (Department) button, and the course title:

- 테크놀로지와예술 [A]
- 소셜네트워크와집단지성 [A]
- 교육과정및교육평가 [A]

Below the course list, there are navigation links: '공지사항' (Notice), '진행 강좌 공지' (In-progress course notice), and '설문' (Survey). A '더보기' (More) button is located on the right. At the bottom, a message states: '등록된 게시글이 없습니다.' (No registered posts).

1. 온라인 보강 수강

2. 온라인 보강 수강 ①

The screenshot shows the user interface of the Korean Bible University's online course management system. The top navigation bar is green with the university's logo and name. A dark sidebar on the left contains menu items: My Page, 나의 강좌, 비교과 강좌, MOOC, 자율강좌, 메시지, and 이용안내. The main content area is titled '강좌 전체보기' and displays a list of courses. The first course, '테크놀로지와의 예술[A]', is highlighted with a red box. To the right of this box, a red text instruction reads '강좌명 클릭하여 강좌별 강의실 접속'. Below the course list, there are links for '공지사항', '진행 강좌 공지', and '설문', along with a '더보기' button. At the bottom, a message states '등록된 게시글이 없습니다.'

한국성서대학교
KOREAN BIBLE UNIVERSITY

My Page
나의 강좌
비교과 강좌
MOOC
자율강좌
메시지
이용안내

강좌 전체보기

테크놀로지와의 예술[A]
학부

강좌명 클릭하여 강좌별 강의실 접속

소셜네트워크와집단지성[A]
학부

교육과정및교육평가[A]
학부

공지사항 | 진행 강좌 공지 | 설문

더보기

• 등록된 게시글이 없습니다.

1. 온라인 보강 수강

2. 온라인 보강 수강 ②

The screenshot shows a web interface for an online course. On the left is a sidebar menu with categories like '강의정보' (Lecture Info), '성적/출석관리' (Grade/Attendance Management), '수강생 알림' (Student Notification), and '기타 관리' (Other Management). The main content area is titled '강의 개요' (Lecture Overview) and includes icons for '공지사항' (Notice) and '강좌 Q&A' (Class Q&A). Below this is a section '주차 별 학습 활동' (Learning Activities by Week) with a '전체' (All) button. A table lists two weeks: '1주차 [8월26일 - 9월1일]' and '16주차 [12월9일 - 12월15일]'. The 16th week entry is highlighted with a red box and contains a link for '학습자료' (Learning Material) with a timestamp '2019-08-26 00:00:00 ~ 2020-12-13 23:59:00, 01:00:00'. A blue arrow points from this link to a text box on the right.

강의정보 ▾

- 강의계획서
- 참여자목록

성적/출석관리 ▾

- 학습이력현황
- 학습이수현황
- 학습진도현황
- 오프라인출석부
- 성적부
- 평가비율관리

수강생 알림 ▾

기타 관리 ▾

강의 개요

공지사항 강좌 Q&A

주차 별 학습 활동 전체

1주차 [8월26일 - 9월1일]
16주차 [12월9일 - 12월15일]

**등록된 콘텐츠명 옆의 출석인정 기간 확인
출석인정 기간은 배정된 수업시간 기준 최대 1주
이내**


해당 주차에 등록된 강의 영상 클릭

1. 온라인 보강 수강

2. 온라인 보강 수강 ③


학습자료 | 54:00 출석처리 기간입니다. X

Panopto™ 2019년 10월 7일 월요일 - 오후 12:10:04 다음말 ▶ 로그인



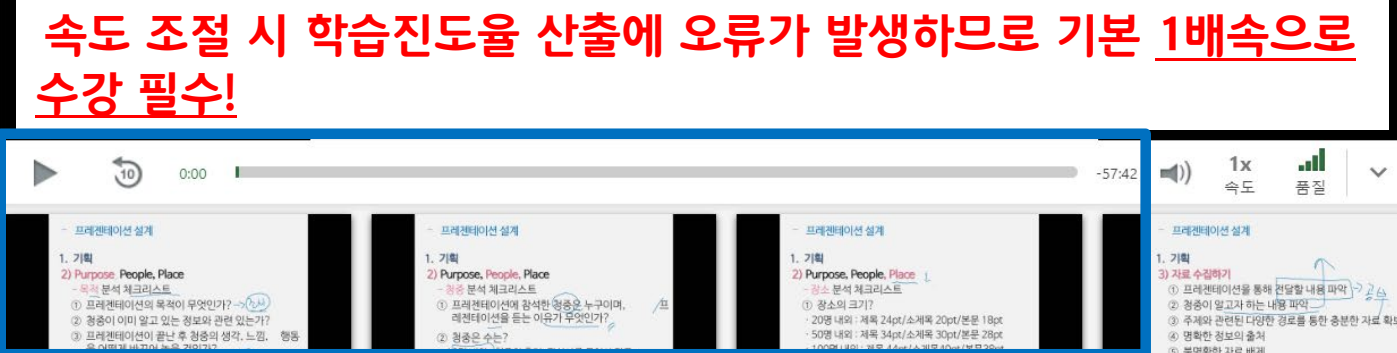
이 레코딩 검색 🔍

토론 | 질문을 하거나 의견을 공유하려면 [로그인](#) 하십시오.



속도 조절 시 학습진도율 산출에 오류가 발생하므로 기본 1배속으로 수강 필수!

이전 화면 다시보기 가능



▶ ⏮ 0:00 | 57:42 ⏭ 🔊 1x 속도 📶 품질 ▼

- 프레젠테이션 설계
- 1. 기획
- 2) Purpose, People, Place
- 목적 분석 체크리스트
- ① 프레젠테이션의 목적이 무엇인가? → (진로)
- ② 청중이 이미 알고 있는 정보와 관련 있는가?
- ③ 프레젠테이션이 끝난 후 청중의 생각, 느낌, 행동에 어떤 변화를 주어야 하는가?

- 프레젠테이션 설계
- 1. 기획
- 2) Purpose, People, Place
- 청중 분석 체크리스트
- ① 프레젠테이션에 참석할 청중은 누구이며, 어떤 기대를 품고 있는가? → (진로)
- ② 청중은 누구?
- 프레젠테이션 설계
- 1. 기획
- 2) Purpose, People, Place
- 청중 분석 체크리스트
- ① 청중의 크기?
- 20명 내외 : 제목 24pt/소재목 20pt/본문 18pt
- 50명 내외 : 제목 34pt/소재목 30pt/본문 28pt
- 100명 내외 : 제목 44pt/소재목 36pt/본문 30pt
- 프레젠테이션 설계
- 3) 자료 수집하기
- ① 프레젠테이션을 통해 전달할 내용 파악 → (진로)
- ② 청중이 알고자 하는 내용 파악
- ③ 주제와 관련된 다양한 경로를 통한 충분한 자료 확보
- ④ 명확한 정보의 출처
- ⑤ 불명확한 자료 배제

1. 온라인 보강 수강

2. 온라인 보강 수강 ④ - “출석 인정”

수강이 끝난 후에는 반드시
우측 상단의 X 버튼을 눌러야
진도율이 정상적으로 산출됨

학습자료 | 54:00 출석처리 기간입니다. [X]

Panopto 2019년 10월 7일 월요일 - 오후 12:10:04 도움말 로그인

2019년 2학기 보강
프레젠테이션 설계 및 리허설

기초교육원 이성아

이 레코딩 검색

토론 질문을 하거나 의견을 공유하려면 로그인 하십시오.

웹 브라우저에 자동 재생이 사용 중지되어 있습니다 시작하려면 재생을 누르세요.

0:00 -57:42 1x 속도 품질

수업 수강 시 진도율(학습시간) 자동 계산되어 담당교원에게 열람됨

1. 온라인 보강 수강

2. 온라인 보강 수강 ⑤ - “출석 인정”

강의실 홈 > 대학학습의원리 > 학생의 진도

학생의 진도

나의 학습시간은 학습진도현황 메뉴에서 확인 가능

진도율 “100%”만 출석으로 인정

주	강의 자료	출석인정 요구시간	총 학습시간 ?	진도율 ?
1	e 대학학습의 원리 1	35:00	00:11 상세보기 (1)	0.52%
	e 대학학습의 원리 2	56:00	02:49 상세보기 (2)	5.03%
	▶ LMS 어플(코스모스) 활용법	04:27		-
2	e 대학학습의 원리3	01:01:00		-
	e 대학학습의 원리4	46:00		-
	▶ 작년 PT 대회 2등	10:49		-

1. 온라인 보강 수강

2. 온라인 보강 수강 ⑥ - “출석 인정”

강의실 홈 > 게임이론과소셜네트워크 > 출석 현황

출석 현황 결석계

강의번호 : 분반번호 : 강좌명 : 이름 :

**나의 학습시간(진도율)이 반영된 출결은 오프라인출석부에서 확인 가능
출석인정 기간 종료 후 2일 이내 출결 등록 예정**

강좌번호: 2020-08-27 14:55
2020-08-31 14:55
2020-09-03 14:55
2020-09-07 14:55
2020-09-10 14:55
2020-09-14 14:55
2020-09-17 14:55
2020-09-21 14:55

출석	결석	지각	기타
○			
○			
○			
○			
○			
○			
○			
○			

II. 강의실 「학습활동」 메뉴 활용

1. 공지사항

The screenshot shows a web interface for a course titled '사회복지윤리와철학[A]'. The top navigation bar includes a profile icon, a blue notification bell icon (highlighted with a blue box), an email icon, a menu icon, and a '로그아웃' (Logout) button. The left sidebar contains a menu with categories: '강의실 홈', '강의정보', '성적/출석관리', '수강생 알림', '기타 관리', '학습활동', and '게시판'. The main content area is titled '강의 개요' and features a blue text box stating: '공지사항을 포함하여 새로운 글이 등록되거나 메시지가 도착할 경우 알림에 숫자로 표시됨'. Below this, there are two circular icons: a purple one with a microphone icon labeled '공지사항' (highlighted with a red box) and a pink one with 'Q&A' text labeled '강좌 Q&A'. A red text box with white text '교수자가 등록한 공지사항 확인' is overlaid on the '공지사항' icon. The bottom section is titled '주차 별 학습 활동' and shows '1주차 [3월9일 - 3월15일]' with a '전체' dropdown menu.

사회복지윤리와철학[A]

로그아웃

강의실 홈

강의정보 ▲

- 강의계획서
- 참여자목록

성적/출석관리 ▲

- 오프라인출석부
- 성적부

수강생 알림 ▲

- 메시지 보내기

기타 관리 ▲

- 팀원

학습활동

게시판

강의 개요

공지사항을 포함하여 새로운 글이 등록되거나 메시지가 도착할 경우 알림에 숫자로 표시됨

공지사항

강좌 Q&A

교수자가 등록한 공지사항 확인

주차 별 학습 활동

전체 ▼

1주차 [3월9일 - 3월15일]

II. 강의실 「학습활동」 메뉴 활용

2. 수업계획서

사회복지윤리와철학[A]

로그아웃

강의실 홈

강의정보 ▾

- 강의계획서

· 오프라인출석부

· 성적부

수강생 알림 ▾

- 메시지 보내기

기타 관리 ▾

- 팀원

학습활동

게시판

강의 개요

공지사항

강좌 Q&A

주차 별 학습 활동

1주차 [3월9일 - 3월15일]

수업계획서

2020학년도 제1학기

과목번호	SW012	담당교수	김희수
강좌명	사회복지윤리와철학		

PDF 파일 다운로드

i 이 파일은 PDF/A 표준을 준수하며 수정할 수 없도록 읽기 전용으로 열렸습니다. 편집 사용

2020학년도 1학기 수업계획서

강 의 명	사회복지윤리와철학	담당교수	김희수
학수번호	SW012	연 구 실	복음관 504호
학 정	3	이수구분	전공선택
강의유형	이론	3	실습
수업시간	월 / 목 16:20-17:35	연 학 처	02-950-5497
		E-MAIL	hs500@bible.ac.kr
		번역시간	연구실 출입문에 게시된 상담시간 참조

1. 학습 개요

○ 수업 목적
본 교과목에서는 기독교 세계관을 바탕으로 사회복지의 사명과 실천 활동에 담겨있는 규범적 측면을 이해하는데 요구되는 가치, 윤리이론 및 관련 철학적 지식에 대하여 학습하고, 이를 토대로 실천과정에서 직면하는 다양한 윤리적 갈등을 해결할 수 있는 이론적 지식과 실천능력을 향상시킨다. 이를 위해 학생 자신의 가치체계와 윤리적 정향(orientation)을 명료화하는 동시에 관련 윤리이론과 전문적 윤리의 학습을 통해 규범적 분석의 기초를 마련하고, 사회복지실천현장에서 클라이언트와 함께 일할 수 있는 역량을 강화한다. 아울러 윤리적 의사결정론에 대한 이해와 사례 학습을 통한 실무능력을 갖추도록 각 사회복지 실천영역에서 사회복지사가 직면할 수 있는 윤리적 갈등 상황을 분석하고 해결할 수 있는 전문성을 함양한다.

이러한 목적을 달성하기 위한 세부 목표는 다음과 같다.

인트라넷의 수업계획서 연동되어 확인 가능

II. 강의실 「학습활동」 메뉴 활용

3. 오프라인출석부

사회복지윤리와철학[A]

강의실 홈

강의정보 ▾

- 강의계획서
- 참여자목록

성적/출석관리 ▾

- 오프라인출석부**

나의 출결 현황 확인

메시지 보내기

기타 관리 ▾

- 팀원

학습활동

게시판

강의 개요

출석 현황 | 결석계

강좌번호 : SW012 분반번호 : A 강좌명 : 사회복지윤리와철학[A] 이름 :

출결 날짜	시간	출석	일반결석	지각	기타
2020-03-09	16:20				
2020-03-12	16:20				
2020-03-16	16:20				
2020-03-19	16:20				
2020-03-23	16:20				
2020-03-26	16:20				

II. 강의실 「학습활동」 메뉴 활용

4. 메시지 보내기

사회복지윤리와철학[A]

강의실 홈

강의정보 ▾

- 강의계획서
- 참여자목록

성적/출석관리 ▾

- 오프라인출석부
- 성적부

수강생 알림 ▾

- 메시지 보내기

정렬 방법 : 이름 ▾

전체 선택 선택 해제

받는 사람

쪽지

담당교원 혹은 수강생에게 메시지 발송

II. 강의실 「학습활동」 메뉴 활용

5. 메시지 확인하기

신규 수신된 메시지 조회

The screenshot shows a web application interface for '사회복지윤리와철학[A]'. The top navigation bar is dark green and contains icons for profile, calendar, notifications, messages (highlighted with a red box), and a grid menu, along with a '로그아웃' button. A red box highlights the message notification area, which displays '쪽지' with a gear icon and the text '신규로 등록된 쪽지가 없습니다.' Below this, there are options '모두 읽음으로 표시' and '전체보기' (highlighted with a blue box). The main content area is divided into sections: '강의실 홈' with a sidebar menu (강의정보, 성적/출석관리, 수강생 알림, 기타 관리), '학습활동' with a '게시판' button, and '주차 별 학습 활동' with a '1주차 [3월9일 - 3월15일]' entry. A blue box highlights the '전체보기' button in the message notification area.

누적된 수신 메시지 조회

II. 강의실 「학습활동」 메뉴 활용

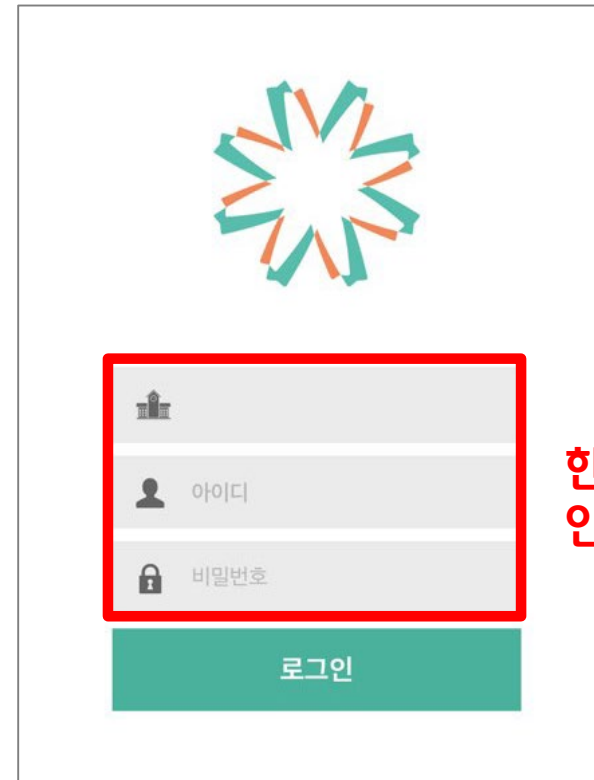
6. 학습관리시스템 어플(코스모스) ①

1) 학습관리시스템 어플 다운로드



구글 플레이 스토어 혹은 애플 앱 스토어에서
코스모스 어플 다운

2) 코스모스 어플 로그인

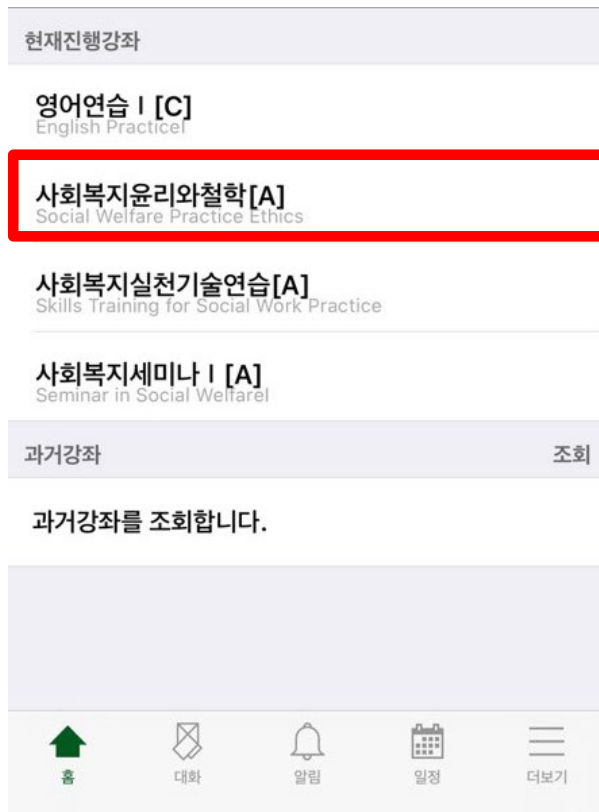
The image displays the login interface of the Cosmos app. At the top center is the same starburst logo seen in the previous image. Below the logo, there are three input fields: the first contains a building icon, the second is labeled '아이디' (ID) with a person icon, and the third is labeled '비밀번호' (Password) with a lock icon. A red rectangular box highlights these three input fields. At the bottom of the screen is a large teal button with the white text '로그인' (Login).

한국성서대학교 검색 후
인트라넷 계정으로 로그인

II. 강의실 「학습활동」 메뉴 활용

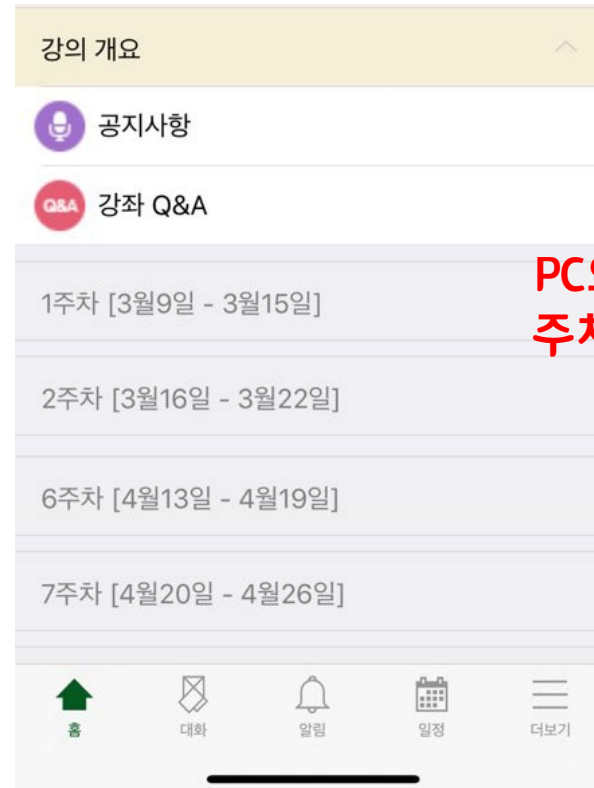
6. 학습관리시스템 어플(코스모스) ②

3) 수강 강좌 목록



강좌별 강의실 접속

4) 강의정보(강의실)



PC와 동일하게 공지사항,
주차별 수업자료 등 확인 가능

II. 강의실 「학습활동」 메뉴 활용

6. 학습관리시스템 어플(코스모스) ③

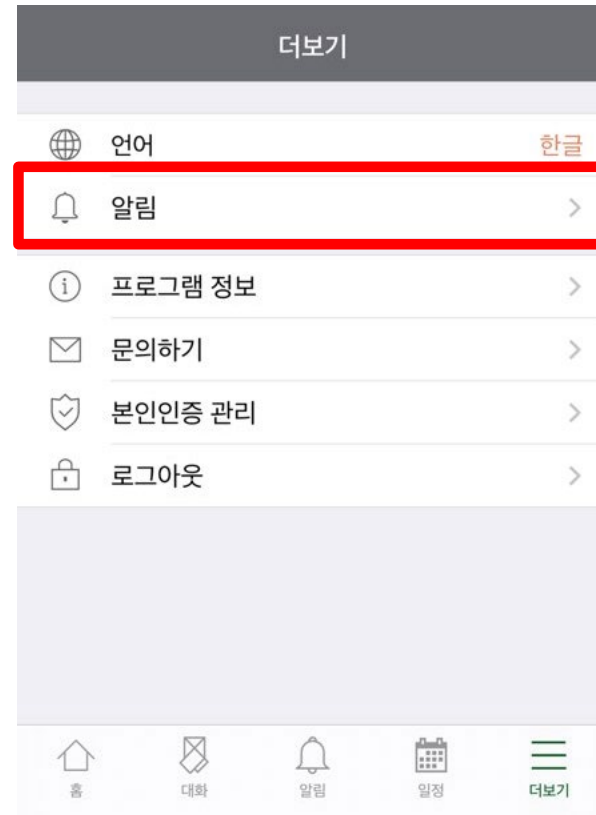
5) 메뉴



교수정보 혹은 참여자 목록에서 메시지 발송

출결 현황 확인 및 자동 출석 진행

6) 알림 설정



알림 설정 시에만 새로운 글 혹은 신규 메시지 수신 시 알림 가능

III. 기타 유의사항

1. 학습관리시스템 매뉴얼

The screenshot shows the LMS manual page. On the left is a dark sidebar with navigation items: My Page, 나의 강좌, 비교과 강좌, MOOC, 자율강좌, 메시지, 이용안내 (highlighted with a red box), 공지사항, Q&A, FAQ, and 매뉴얼 (highlighted with a red box). The main content area has a breadcrumb '홈 > 매뉴얼' and a red notice: '※ 이외 학습관리시스템 관련 내용은 매뉴얼 참고 : 이용안내 - 매뉴얼 - 학습자 매뉴얼'. Below this are two tabs: '교수자 매뉴얼' and '학습자 매뉴얼' (highlighted with a red box). The '학습자 매뉴얼' section contains two columns of items, each with a red 'N' icon and a document icon: '안내 PART' and '학습 PART'. Under '안내 PART' are '1. 로그인' and '2. 메인 화면'. Under '학습 PART' are '4. 강좌 메인화면' and '5. 과제'.

My Page

나의 강좌

비교과 강좌

MOOC

자율강좌

메시지

이용안내

공지사항

Q&A

FAQ

매뉴얼

홈 > 매뉴얼

※ 이외 학습관리시스템 관련 내용은 매뉴얼 참고
: 이용안내 - 매뉴얼 - 학습자 매뉴얼

매뉴얼

- 동영상 매뉴얼 바로가기
- update시 **N** 표시가 됩니다.

교수자 매뉴얼

학습자 매뉴얼

N 안내 PART

1. 로그인

2. 메인 화면

N 학습 PART

4. 강좌 메인화면

5. 과제

문의 : 교학팀(02-950-5407)