


한국성서대학교 학습관리시스템 사용 안내

- I. 비대면 수업 수강
- II. 결석계 제출
- III. 강의실 「학습활동」 메뉴 활용
- IV. 기타 유의사항



I. 비대면 수업 수강

1. 학습관리시스템 접속 ① - 학습관리시스템 강의동영상은 PC(노트북 포함)로만 수강 가능 PC 이외 전자기기 사용 시 브라우저 문제로 진도율 산출 불가

클릭 ↓



I. 비대면 수업 수강

1. 학습관리시스템 접속 ②



한국성서대학교 학사인트라넷

ID :	<input type="text"/>	Password :	<input type="password"/>
------	----------------------	------------	--------------------------

← 로그인 정보 입력 후 로그인

인트라넷 계정생성 | 학부 신입입생 학번 확인

한국성서대학교 학사정보시스템입니다. (2020년 02월 25일)

I. 비대면 수업 수강

1. 학습관리시스템 접속 ③

학생메뉴	
학적 관리	▲
온라인강의실	▲
성적관리	▲
학생	▲
장학금	▲
게시판	▲

클릭 →

출결관리	
학습관리시스템(LMS)	▲



행정 공지

MORE +

제목	공지부서	등록일	조회수
[근로] 20-1학기 국가근로장학금 사전OT 자료	교학팀	2020-02-25	148
을지병원 OT관련	간호학과	2020-01-30	106
건국대학교병원 OT관련	간호학과	2020-01-28	101
[장학] 2020학년도 1학기 장학생 발표		2020-01-23	589
2020년 을지병원 실습 OT 공지	간호학과	2020-01-20	70

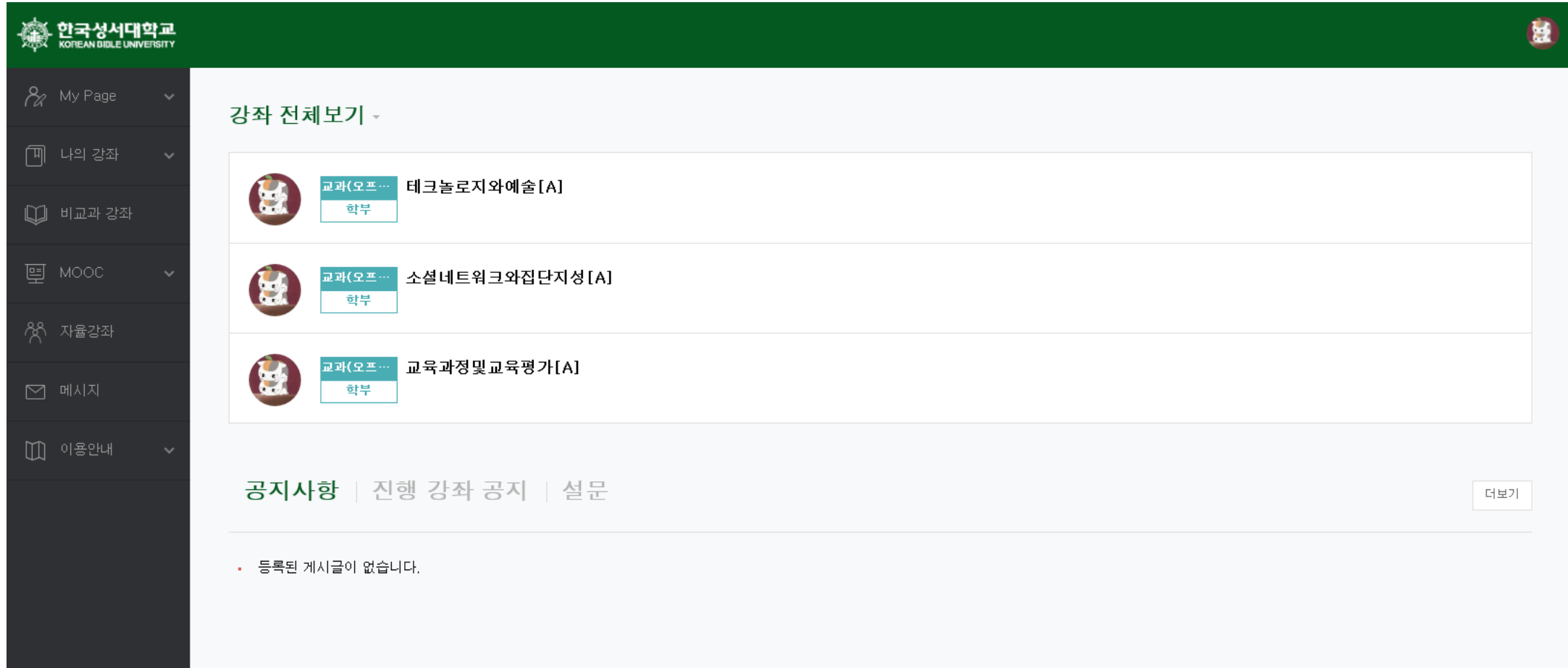
학습지원 게시판

MORE +

제목	이름	등록일	조회수
에브리타임 편입생 학교인증[1]	이예진	2020-02-19	135
휴학연장원 질문[3]	고세현	2020-01-29	163
수강[1]	박성원	2020-01-29	205
모리아관 305호 시계[1]	이동규	2019-11-29	145
모리아 열람실 [1]	김보람	2019-11-14	97

I. 비대면 수업 수강

1. 학습관리시스템 접속 ④



The screenshot displays the user interface of the Korean Bible University Learning Management System (LMS). The header is green with the university's logo and name. A dark sidebar on the left contains navigation options: My Page, 나의 강좌, 비교과 강좌, MOOC, 자율강좌, 메시지, and 이용안내. The main content area is titled '강좌 전체보기' and lists three courses, each with a course icon, a '학부' button, and the course title: '테크놀로지와예술[A]', '소셜네트워크와집단지성[A]', and '교육과정및교육평가[A]'. Below the list are links for '공지사항', '진행 강좌 공지', and '설문', along with a '더보기' button. A message at the bottom states '등록된 게시글이 없습니다.'

1. 비대면 수업 수강

2. 비대면 수업 수강 ①

한국성서대학교
KOREAN BIBLE UNIVERSITY

My Page ▾
나의 강좌 ▾
비교과 강좌
MOOC ▾
자율강좌
메시지
이용안내 ▾

강좌 전체보기 ▾

- 테크놀로지와예술[A] (강좌명 클릭하여 강좌별 강의실 접속)
- 소셜네트워크와집단지성[A]
- 교육과정및교육평가[A]

공지사항 | 진행 강좌 공지 | 설문 더보기

• 등록된 게시글이 없습니다.

1. 비대면 수업 수강

2. 비대면 수업 수강 ②

강의정보 ▾

- 강의계획서
- 참여자목록

성적/출석관리 ▾

- 학습이력현황
- 학습이수현황
- 학습진도현황
- 오프라인출석부
- 성적부
- 평가비율관리

수강생 알림 ▾

기타 관리 ▾

강의 개요


공지사항 강좌 Q&A

주차 별 학습 활동

전하

1주차 [8월26일 - 9월1일]

16주차 [12월9일 - 12월15일]

 학습자료 2019-08-26 00:00:00 ~ 2020-12-13 23:59:00, 01:00:00

등록된 콘텐츠명 옆의 출석인정 기간 확인
출석인정 기간은 배정된 수업시간 기준 최대 1주 이내

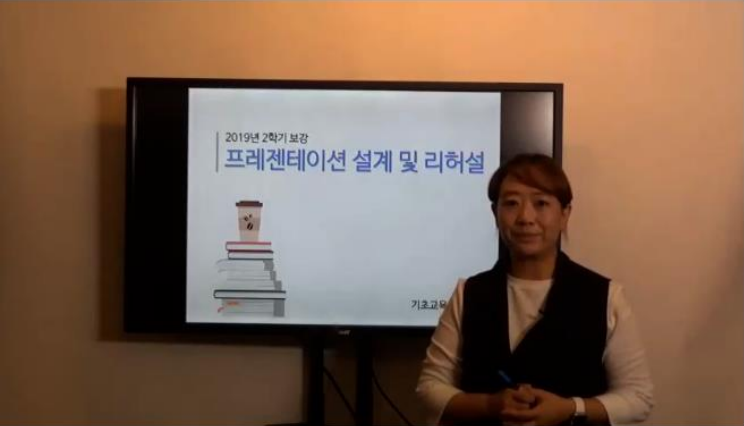
← 해당 주차에 등록된 강의동영상 클릭

1. 비대면 수업 수강

2. 비대면 수업 수강 ③

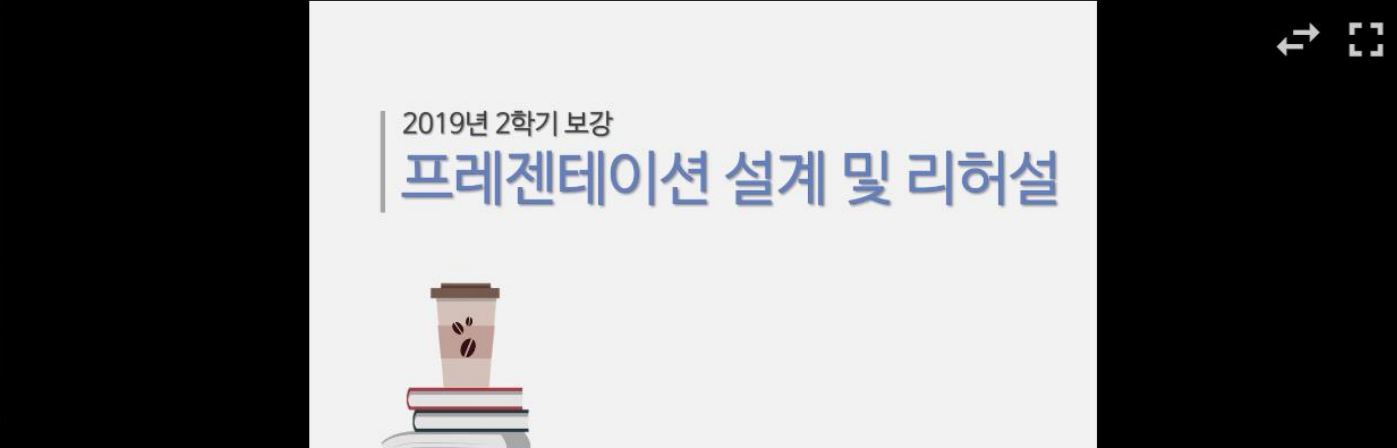
학습자료 | 54:00 출석처리 기간입니다. ×

Panopto™ 2019년 10월 7일 월요일 - 오후 12:10:04 다음말 ▶ 로그인



이 레코딩 검색 🔍

토론 질문을 하거나 의견을 공유하려면 [로그인](#) 하십시오.



**속도 조절 시 학습진도율 산출에 오류가 발생하므로 기본 1배속으로 수강
음량 / 화면품질 조절 가능 ↓**

이전 화면 다시보기 가능 →

▶ 10 0:00 -57:42

1x **품질** ▼

속도 품질

1. 기획
2) Purpose, People, Place
- 목적 분석 체크리스트

- ① 프레젠테이션의 목적이 무엇인가? →
- ② 청중이 이미 알고 있는 정보와 관련 있는가?
- ③ 프레젠테이션이 끝난 후 청중의 생각, 느낌, 행동은 어떤 방향으로 나아갈 것인가?

1. 기획
2) Purpose, People, Place
- 청중 분석 체크리스트

- ① 프레젠테이션에 참석할 청중은 누구이며, 프레젠테이션을 듣는 이유가 무엇인가?
- ② 청중은 누구?

1. 기획
2) Purpose, People, Place
- 청중 분석 체크리스트

- ① 청중의 크기?
- 20명 내외 : 제목 24pt/소재목 20pt/본문 18pt
- 50명 내외 : 제목 34pt/소재목 30pt/본문 28pt
- 100명 내외 : 제목 44pt/소재목 40pt/본문 36pt

1. 기획
3) 자료 수집하기

- ① 프레젠테이션을 통해 전달할 내용 파악
- ② 청중이 알고자 하는 내용 파악
- ③ 주제와 관련된 다양한 자료를 통한 충분한 자료 확보
- ④ 명확한 정보의 출처
- ⑤ 불명확한 자료 배제

1. 비대면 수업 수강

2. 비대면 수업 수강 ④ - “출석 인정”

수강이 끝난 후에는 반드시
우측 상단의 X 버튼을 눌러야
진도율이 정상적으로 산출됨 ↓

학습자료 | 54:00 출석처리 기간입니다. [X]

Panopto 2019년 10월 7일 월요일 - 오후 12:10:04 도움말 로그인

2019년 2학기 보강
프레젠테이션 설계 및 리허설

기초교육원 이성아

이 레코딩 검색

토론 질문을 하거나 의견을 공유하려면 로그인 하십시오.

웹 브라우저에 자동 재생이 사용 중지되어 있습니다 시작하려면 재생을 누르세요.

기초교육원 이성아

0:00 -57:42 1x 속도 품질

↑ 수업 수강 시 진도율(학습시간) 자동 계산되어 담당교원에게 열람됨

1. 비대면 수업 수강

2. 비대면 수업 수강 ⑤ - “출석 인정”

강의실 홈 > 대학학습의원리 > 학생의 진도

강의정보 >
· 강의계획서
· ...
· 성적부
수강생 알림 >
기타 관리 >

↓ 나의 학습시간은 학습진도현황 메뉴에서 확인 가능

· 학습진도현황
· 오프라인출석부
· 성적부

학번	이름	휴대 전화

진도율 “100%”만 출석으로 인정 ↓

주	강의 자료	출석인정 요구시간	총 학습시간 ? 상세보기 (1)	진도율 ? 상세보기 (2)
1	e 대학학습의 원리 1	35:00	00:11	0.52%
	e 대학학습의 원리 2	56:00	02:49	5.03%
	▶ LMS 어플(코스모스) 활용법	04:27		-
2	e 대학학습의 원리3	01:01:00		-
	e 대학학습의 원리4	46:00		-
	▶ 작년 PT 대회 2등	10:49		-

학습활동 >
개요
과제
파일
동영상
URL 링크
게시판
설문조사

1. 비대면 수업 수강

2. 비대면 수업 수강 ⑥ - “출석 인정”

강의실 홈 > 게임이론과소셜네트워크 > 출석 현황

출석 현황 | 결석계

강좌번호 : 분반번호 : 강좌명 : 이름 :

오프라인출석부

↑ 나의 학습시간(진도율)이 반영된 출결은 오프라인출석부에서 확인 가능
출석인정 기간 종료 후 2일 이내 출결 등록 예정

출석	결석	지각	기타
○			
○			
○			
○			
○			
○			
○			
○			
○			

학습활동

- 개요
- 과제
- 파일
- 동영상
- URL 링크
- 게시판
- 설문조사

강좌번호	분반번호	강좌명	이름	출석	결석	지각	기타
ZU2U-U8-24							
	2020-08-27						
	2020-08-31						
	2020-09-03						
	2020-09-07						
	2020-09-10						
	2020-09-14						
	2020-09-17						
	2020-09-21						

II. 결석계 제출

1. 결석계 작성 및 제출 ①

강좌 전체보기 ▾

	교과(오프... 학부	영어연습 I [C] NEL SUSAN ELIZABETH
	교과(오프... 학부	사회복지윤리와철학[A] 김희수
	교과(오프... 학부	사회복지실천기술연습[A] 김희수
	교과(오프... 학부	사회복지세미나 I [A] 방진희

← 결석계 작성할 강좌명 클릭하여 강좌별 강의실 접속

My Page ▾
나의 강좌 ▾
비교과 강좌
MOOC ▾
자율강좌
메시지
이용안내 ▾

중요공지
등록된 중요공
예정된 할일 ()
사회복 2020년
사회복 2020년
사회복 2020년
사회복 2020년
전체 알림
공지사항 | 진행 강좌 공지 | 설문 더보기 시구 아래 |

II. 결석계 제출

1. 결석계 작성 및 제출 ②

강의실 홈

- 강의정보 ▾
 - 강의계획서
 - 참여자목록
- 성적/출석관리 ▾
 - 오프라인출석부**
 - 성적부
- 수강생 알림 ▾
- 기타 관리 ▾

학습활동

- 게시판

🏠 > 사회복지윤리와철학 > 결석계

출석 현황 **결석계**

※ 결석계 작성 메뉴
: 성적/출석관리 - 오프라인출석부 - 결석계

강좌번호 : SW012 분반번호 : A 강좌명 : 사회복지윤리와철학[A] 이름 :

결석계 작성 클릭 ↓

결석계 작성

번호	날짜	일시	제출일시	승인상태		비고
				교무팀	교수자	
등록된 결석계가 없습니다.						

II. 결석계 제출

1. 결석계 작성 및 제출 ③

- 1) 결석날짜 선택
- 2) 결석사유 작성
예 : 일반결석 - 병원진료(감기)
유고결석 - 조모상
- 3) 첨부파일 등록
- 4) 결석계 제출

[결석계 작성 안내]

결석 사유를 상세히 기재해 주세요.

- 일반결석 : 병원진료 사유 혹은 증상 기재
- 유고결석 : 유고결석 사유(조부모상, 질병입원, 징병신체검사, 예비군 훈련 등)

※ 결석계 종류별 사유 및 증빙서류는 14페이지 참고

결석계 목록

결석 날짜 2020-03-09 16:20

결석 사유

첨부파일

파일의 최대 크기: 50MB, 최대 첨부 파일 갯수: 5

첨부파일을 마우스로 끌어 놓으세요.

결석계 제출

II. 결석계 제출

1. 결석계 작성 및 제출 ④

강의실 홈

- 강의정보 ▾
 - 강의계획서
 - 참여자목록
- 성적/출석관리 ▾
 - 오프라인출석부
 - 성적부
- 수강생 알림 ▾
- 기타 관리 ▾

학습활동

- 게시판

홈 > 사회복지윤리와철학 > 결석계

출석 현황 결석계

강좌번호 : SW012 분반번호 : A 강좌명 : 사회복지윤리와철학[A] 이름 :

결석계 작성

↓ 결석계 제출 현황은 결석계 메뉴에서 상시 확인 가능

번호	날짜	일시	제출일시	승인상태		비고
				교무팀	교수자	
1	2020-03-09	16:20	2020-03-01 15:20:00	대기	대기	수정 삭제

교학팀 혹은 교수자 확인 전에만 ↑
수정 혹은 삭제 가능

II. 결석계 제출

2. 결석계 종류별 사유 및 증빙서류

※ 관련 규정 : 학사규정 제9조(결석인정범위)

※ 유고결석 : 해당 기간 출석한 것으로 인정

유고결석 사유		인정기간	증빙서류
출산	본인	20일	출산확인서
	배우자	5일	
혈족사망	부모·자녀·배우자	5일	사망진단서 가족관계증명서
	조부모·형제자매	3일	
본인질병	입원	해당기간 (최대3주)	입·퇴원확인서
	격리		진단서(전염성 및 격리일자 명시)
병무관계	신체검사	해당기간	참석확인서(신체검사결과통보서)
	지원시험		
	예비군 및 민방위	해당기간 (최대3주)	전역증
	전역예정자 조기복학		
교육과정에 의한 실습		해당기간	교학처장 승인 서류
졸업예정자 조기취업		해당기간 (최대4주)	건강보험가입증명서
학교 공식행사		승인기간	교학처장 승인 서류
기타 부득이한 사유		승인기간	교학처장 승인 서류

※ 일반결석 : 해당 기간 결석으로 처리되나 출석점수 감점여부는 교수 재량

일반결석 사유		인정기간	증빙서류
본인질병	진료	해당기간 (최대3주)	진료확인서

II. 결석계 제출

3. 코로나19 관련 유고결석 사유 및 증빙서류

1) 자가격리 대상자 : 자가격리 대상 확인 서류(격리통지서 등)

- ☞ 최근 14일 이내 해외 혹은 국내 집단발생 지역(시설) 방문자로 자가격리 대상자임을 통보받은 경우
- ☞ 코로나19 확진자 접촉자로 자가격리 대상자임을 통보받은 경우

2) 의심 증상자 : 의심 증상으로 검사 혹은 진료받은 기록(진료확인서 혹은 진단서)

- ☞ 의심 증상으로 선별진료소에서 코로나19 검사를 받은 경우
- ☞ 의심 증상으로 병원에서 진료를 받은 경우

(병원 진료의 경우, 증빙서류에 ‘코로나19 의심 증상’ 의사 소견이 명확히 기재된 경우만 인정 가능)

Ⅲ. 강의실 「학습활동」 메뉴 활용

1. 공지사항

사회복지윤리와철학[A]

로그아웃

강의실 홈

- 강의정보 ▾
 - 강의계획서
 - 참여자목록
- 성적/출석관리 ▾
 - 오프라인출석부
 - 성적부
- 수강생 알림 ▾
 - 메시지 보내기
- 기타 관리 ▾
 - 팀원

학습활동

게시판

강의 개요

공지사항

강좌 Q&A

공지사항을 포함하여 새로운 글이 등록되거나 메시지가 도착할 경우 알림에 숫자로 표시됨

↑ 교수자가 등록된 공지사항 확인

주차 별 학습 활동

전체 ▾

1주차 [3월9일 - 3월15일]

III. 강의실 「학습활동」 메뉴 활용

2. 수업계획서

사회복지윤리와철학[A]

강의실 홈

강의정보 ▾

- 강의계획서

↑ 인트라넷의 수업계획서 연동되어 확인 가능

- 오프라인출석부
- 성적부
- 수강생 알림 ▾
 - 메시지 보내기
- 기타 관리 ▾
 - 팀원

학습활동

- 게시판

강의 개요

공지사항 Q&A

강좌 Q&A

주차 별 학습 활동

1주차 [3월9일 - 3월15일]

수업계획서

2020학년도 제1학기

과목번호	SW012	담당교수	김희수
강좌명	사회복지윤리와철학		

PDF 파일 다운로드

이 파일은 PDF/A 표준을 준수하여 수정할 수 없도록 읽기 전용으로 열렸습니다. [편집 사용]

강 의 명	사회복지윤리와철학	담당교수	김희수
학수번호	SW012	연 구 실	복음관 504호
학 점	3	이수구분	전공선택
강의유형	이론	3	실습
수업시간	월 / 목 16:20-17:35	연 학 처	02-950-5497
		E-MAIL	hs500@bible.ac.kr
		연락처	연 구 실
		연락처	연 구 실

1. 학습 개요

- 수업 목적
- 교육목적은 기독교 세계관을 바탕으로 사회복지의 사명과 실천 활동에 당겨있는 규범적 측면을 이해하는데 요구되는 가치, 윤리이론 및 관련 철학적 지식에 대하여 학습하고, 이를 토대로 실천과정에서 직면하는 다양한 윤리적 갈등을 해결할 수 있는 이론적 지식과 실천능력을 향상시킨다. 이를 위해 학생 자신의 가치체계와 윤리적 정향(orientation)을 명료화하는 동시에 관련 윤리이론과 전문적 윤리의 학습을 통해 규범적 분석의 기초를 마련하고, 사회복지실천현장에서 클라이언트와 함께 일할 수 있는 역량을 강화한다. 아울러 윤리적 의사결정론에 대한 이해와 사례 학습을 통한 실무능력을 갖추도록 각 사회복지 실천영역에서 사회복지사가 직면할 수 있는 윤리적 갈등 상황을 분석하고 해결할 수 있는 전문성을 함양한다.

이러한 목적을 달성하기 위한 세부 목표는 다음과 같다.

III. 강의실 「학습활동」 메뉴 활용

3. 오프라인출석부

The screenshot shows a web application interface for a course titled '사회복지윤리와철학[A]'. The left sidebar contains a menu with '강의실 홈' and '강의정보' (which includes '강의계획서', '참여자목록', and '성적/출석관리'). The '성적/출석관리' menu item is highlighted with a red box, and a red arrow points to it with the text '↑ 나의 출결 현황 확인'. Below this, there are options for '메시지 보내기', '기타 관리' (including '팀원'), and '학습활동'. The main content area is titled '강의 개요' and shows details for '강좌번호 : SW012', '분반번호 : A', and '강좌명 : 사회복지윤리와철학[A]'. A blue box highlights a section with two tabs: '출석 현황' (selected) and '결석계'. Below the tabs, there is a table with columns for '출결 날짜', '시간', '출석', '일반결석', '지각', and '기타'. The table contains six rows of data for dates from 2020-03-09 to 2020-03-26, all with a time of 16:20. The '출석' column is empty for all rows.

사회복지윤리와철학[A]

강의실 홈

강의정보 ▾

- 강의계획서
- 참여자목록
- 성적/출석관리 ▾
- 오프라인출석부

↑ 나의 출결 현황 확인

메시지 보내기

기타 관리 ▾

- 팀원

학습활동

게시판

강의 개요

출석 현황 | 결석계

강좌번호 : SW012 분반번호 : A 강좌명 : 사회복지윤리와철학[A] 이름 :

출결 날짜	시간	출석	일반결석	지각	기타
2020-03-09	16:20				
2020-03-12	16:20				
2020-03-16	16:20				
2020-03-19	16:20				
2020-03-23	16:20				
2020-03-26	16:20				

Ⅲ. 강의실 「학습활동」 메뉴 활용

4. 메시지 보내기

The screenshot shows a web application interface for a classroom. At the top, there is a dark green header with the text "사회복지윤리와철학[A]" and several icons (user profile, calendar, notifications, mail, grid) and a "로그아웃" button. On the left, a sidebar contains a menu with the following items: "강의실 홈", "강의정보 ▲", "· 강의계획서", "· 참여자목록", "성적/출석관리 ▲", "· 오프라인출석부", "· 성적부", "수강생 알림 ▲", and "· 메시지 보내기" (highlighted with a red box). The main content area is titled "강의실" and features a "정렬 방법 : 이름 ▼" dropdown and "전체 선택" and "선택 해제" buttons. Below this is a list of recipients under the heading "받는 사람", each with a checkbox and a placeholder profile picture. At the bottom, there is a text input field labeled "쪽지" with the placeholder text "쪽지".

↑ 담당교원 혹은 수강생에게 메시지 발송

Ⅲ. 강의실 「학습활동」 메뉴 활용

5. 메시지 확인하기

신규 수신된 메시지 조회 ↓

Ⅲ. 강의실 「학습활동」 메뉴 활용

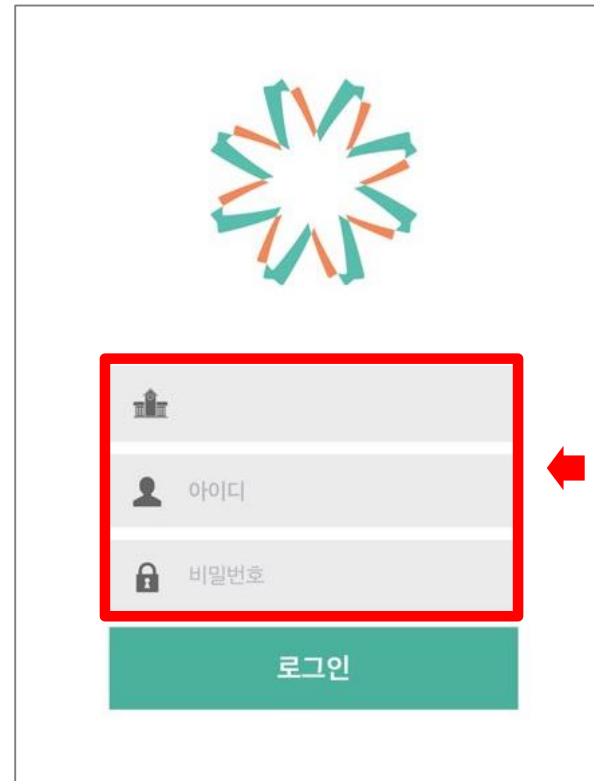
6. 학습관리시스템 어플(코스모스) ①

1) 학습관리시스템 어플 다운로드



구글 플레이 스토어 혹은 애플 앱 스토어에서
코스모스 어플 다운

2) 코스모스 어플 로그인

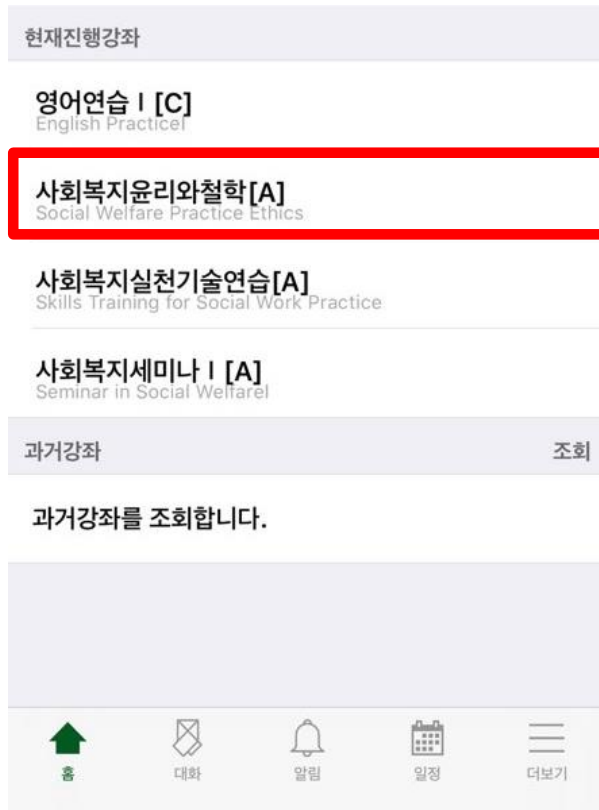


← 한국성서대학교 검색 후
인트라넷 계정으로 로그인

Ⅲ. 강의실 「학습활동」 메뉴 활용

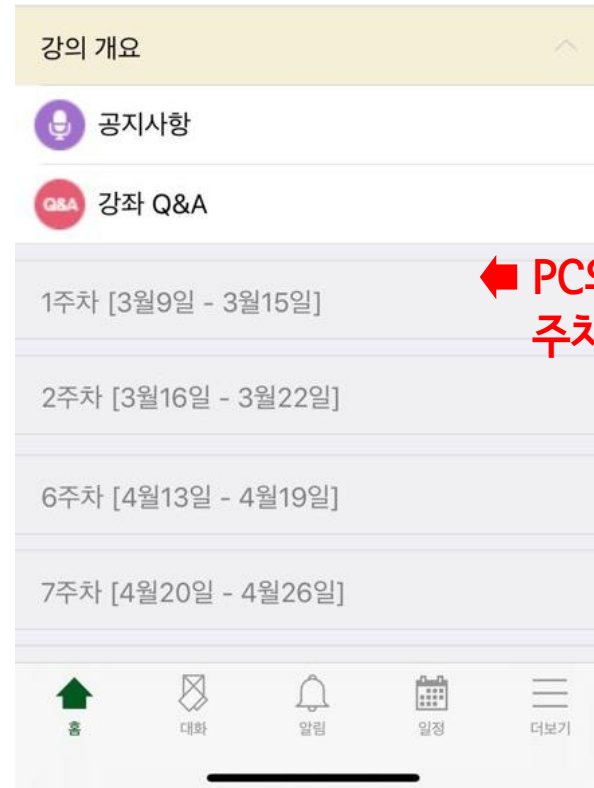
6. 학습관리시스템 어플(코스모스) ②

3) 수강 강좌 목록



← 강좌별 강의실 접속

4) 강의정보(강의실)



← PC와 동일하게 공지사항, 주차별 수업자료 등 확인 가능

Ⅲ. 강의실 「학습활동」 메뉴 활용

6. 학습관리시스템 어플(코스모스) ③

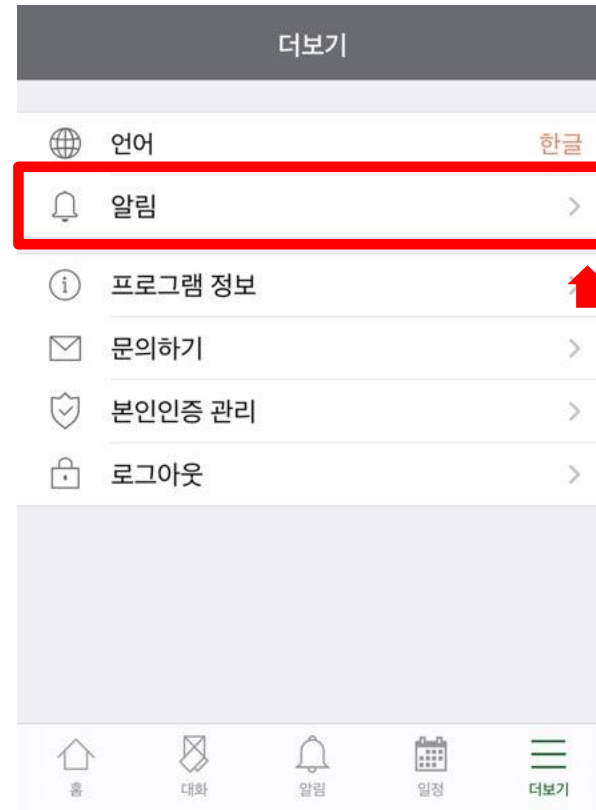
5) 메뉴



← 교수정보 혹은 참여자 목록에서 메시지 발송

← 출결 현황 확인 및 자동 출석 진행

6) 알림 설정



↑ 알림 설정 시에만 새로운 글 혹은 신규 메시지 수신 시 알림 가능

IV. 기타 유의사항

1. 학습관리시스템 매뉴얼

The screenshot shows the LMS manual page. On the left is a dark sidebar with navigation items: My Page, 나의 강좌, 비교과 강좌, MOOC, 자율강좌, 메시지, **이용안내**, 공지사항, Q&A, FAQ, and **매뉴얼**. The main content area has a breadcrumb '홈 > 매뉴얼' and a red notice: '※ 이외 학습관리시스템 관련 내용은 매뉴얼 참고 : 이용안내 - 매뉴얼 - 학습자 매뉴얼'. Below this are two tabs: '교수자 매뉴얼' and **학습자 매뉴얼**. The '학습자 매뉴얼' section contains two columns of items, each with a red 'N' icon and a document icon: '안내 PART' and '학습 PART'. The '안내 PART' list includes '1. 로그인' and '2. 메인 화면'. The '학습 PART' list includes '4. 강좌 메인화면' and '5. 과제'.

My Page

나의 강좌

비교과 강좌

MOOC

자율강좌

메시지

이용안내

공지사항

Q&A

FAQ

매뉴얼

홈 > 매뉴얼

**※ 이외 학습관리시스템 관련 내용은 매뉴얼 참고
: 이용안내 - 매뉴얼 - 학습자 매뉴얼**

매뉴얼

- 동영상 매뉴얼 바로가기
- update시 **N** 표시가 됩니다.

교수자 매뉴얼 **학습자 매뉴얼**

N 안내 PART

1. 로그인
2. 메인 화면

N 학습 PART

4. 강좌 메인화면
5. 과제

문의 : 교학팀(02-950-5407)